

Smart Butler

Der effiziente Held

Bewährte Greenlee Qualität




Einzigartiges, robustes Design

Wirksame Feststellbremse



Griffbereites Zubehör



Verzinktes und
gespritztes Stahlrohr

Teflon®-Ausführstutzen
für reibungsarmes
Ab- und Aufrollen



Artikel-Nr.

Siehe Produkt-Übersicht auf Seite 14/15.


Das mobile Kabeleinziehgerät Besonders vielseitig

Ob Sie in großen Industriegebäuden Kabel installieren möchten oder Erdkabel verlegen müssen – das stabile Stahlrohr-Standgerät Smart Butler überzeugt durch vielseitige Einsatzmöglichkeiten. Denn er macht alles mit und folgt Ihnen überall hin. Und das Beste: Die hochwertigen, durchdachten Details wie der Teflon®-Ausführstutzen und das griffbereite Zubehör machen das Arbeiten ab sofort effizienter.

Highlights

- einzigartiges Design, verzinkt und gespritzt
- besonders stabile Konstruktion
- Zubehör direkt am Smart Butler befestigt
- Teflon Ausführstutzen für geringe Reibung bei Ab- und Aufrollen
- Wirksame Feststellbremse (Rad blockiert bei ¼ Umdrehung)
- Kugelgelagert für Reibungsarmes Ab- und Aufrollen


Lieferumfang



ø 4,5 mm / ø 6 mm
Zugkopf mit Öse, Einziehband m. gepresster Anfangs/Endhülse, Verbindungshülse WW 1/4"-M6, Anfangsbirne mit Schäkel

ø 7,5 mm / ø 9 mm / ø 11 mm
Zugkopf mit Öse, Einziehband m. gepresster Anfangs/Endhülse, Verbindungshülse WW 1/2"-M12, Anfangsbirne mit Schäkel, Anfangsbirne mit Führungsrolle

Zubehör



52055320 Zugkopf mit Öse WW 1/4" für Stab ø 4,5 - 6 mm
52055321 Anfangs/Endhülse WW 1/4" für Stab ø 4,5 mm
52055322 Verbindungshülse für Stab ø 4,5 mm
52055323 Anfangsbirne mit Schäkel WW 1/4"
52055333 Anfangs/Endhülse WW 1/4"
52055334 Verbindungshülse für Stab ø 6 mm
52055335 Anfangsbirne mit Schäkel WW 1/4"
52055367 Anfangsbirne mit Schäkel WW 1/2"
52055368 Anfangsbirne mit Führungsrolle WW 1/2"
52055369 Anfangs/Endhülse WW 1/2" für Stab ø 7,5 mm

Reparaturset



52055324
Notreparatur Set für Fiberglasstab ø 4,5 mm

52055336
Notreparatur Set für Fiberglasstab ø 6 mm

52055375
Notreparatur Set für Fiberglasstab ø 7,5 mm

52055376
Notreparatur Set für Fiberglasstab ø 9 mm

52055377
Notreparatur Set für Fiberglasstab ø 11 mm

52055370 Anfangs/Endhülse WW 1/2" für Stab ø 9 mm
52055371 Anfangs/Endhülse WW 1/2" für Stab ø 11 mm
52055372 Verbindungshülse für Stab ø 9 mm
52055373 Verbindungshülse für Stab ø 11 mm
52055374 Verbindungshülse WW 1/2" mit Drehwirbel
52056116 Verbindungshülse für Stab ø 7,5 mm
52056117 Verbindungshülse WW 1/2"-M12 für Stäbe ø 7,5 mm, ø 9 mm, ø 11 mm
52056114 Verbindungshülse WW 1/4"-M6 für Stäbe ø 4,5 mm, ø 6 mm